



Passo a Passo

Clique no conteúdo de seu interesse e acesse.

Cadastro de Educadores e Gestores

Primeiro acesso ao AVA

Cadastro de Educandos





Passo a Passo



Cadastro de Educadores e Gestores



Acesse <https://www.inteligenciarelacional.com.br>
Clique em Acesso EAD no canto direito da página.



Pesquisar



AVA



QUEM SOMOS

EDUCAÇÃO EMOCIONAL E SOCIAL

METODOLOGIA

MATERIAL PEDAGÓGICO

ACERVO

CONTATO

BLOG

Nova Parceria

Escola SESI, em Macapá (AP), inclui Educação Socioemocional na grade curricular, contemplando mais de mil alunos da Educação Infantil, Ensino Fundamental I e II, Ensino Médio e Educação de Jovens e Adultos (EJA).

[Saiba mais →](#)



Clique em Cadastro.

inteligência relacional

Ambiente Virtual de Aprendizagem - AVA

Educação Socioemocional
Cultura de Paz

Login

Senha

Acessar Lembrar login

[Esqueci a senha](#)

Cadastro

Orientação de Cadastro e Primeiro Acesso

inteligência relacional

Rua São José, 1879 - Jardim Sumaré
CEP: 14025-180 - Ribeirão Preto/SP
+55 (16) 3505 3100 | 0800 9403160
CNPJ: 66.998.691/0001-72

Copyright © 2015 Inteligência Relacional - Todos os direitos reservados

Chat Online

Clique em Cadastro de Educadores e Gestores.



Cadastro

AVA - Ambiente Virtual de Aprendizagem



Copyright © 2015 Inteligência Relacional - Todos os direitos reservados



Selecione o Estado e depois a Cidade.

Coloque o primeiro nome de sua escola porque, assim, serão dadas todas as opções. Selecione a sua. Clique em Avançar.

Cadastro

de Educadores e Gestores

Dados da Instituição

*Estado

Selecione o estado

*Cidade

Selecione a cidade após selecionar o estado acima

*Nome da Instituição

← Voltar

➔ Orientação
de Cadastro
e Primeiro
Acesso

Avançar ➔



Copyright © 2015 Inteligência Relacional - Todos os direitos reservados



Preencha os dados cadastrais do Educador ou Gestor.

Cadastro de Educadores e Gestores

! Preencha os campos para cadastro do educador ou gestor e clique em **enviar**.
Para cadastrar mais educadores ou gestores clique no símbolo "+" abaixo.

1 +

*Nome do Educador ou Gestor

*CPF

*E-mail

Celular

*Cargo



Copyright © 2015 Inteligência Relacional - Todos os direitos reservados



Selecione abaixo os livros com os quais você, educador, trabalhará em sua escola. Caso o cadastro seja de gestor, isso já será escolhido automaticamente.

Clique em Enviar Cadastro(s).

Cadastro

de Educadores e Gestores

 Preencha os campos para cadastro do educador ou gestor e clique em **enviar**.
Para cadastrar mais educadores ou gestores clique no símbolo **+** abaixo.

1 

*Nome do Educador ou Gestor

*CPF *E-mail

Celular *Cargo

Material a ser desenvolvido:

Ensino Fundamental:
Livro 1 Livro 5
Livro 2 Livro 6
Livro 3 Livro 7
Livro 4 Livro 8
Livro 9

Ensino Medio:
Livro 1
Livro 2

Kit Família:
Família

Kit Ed. Infantil:
Ed. Infantil


AVA
Ambiente Virtual de Aprendizagem

— Cadastro

de Educadores e Gestores

Parabéns!

Cadastro(s) concluído(s) com sucesso!

Login e senha foram enviados para o(s) e-mail(s) cadastrado(s).



Em caso
de dúvidas,
fale conosco!

0800 940 3160

pedagogico@inteligenciarelacional.com.br





Passo a Passo



Primeiro acesso ao AVA



Acesse <https://www.inteligenciarelacional.com.br>
Clique em Acesso EAD no canto direito da página.



Pesquisar



AVA



QUEM SOMOS

EDUCAÇÃO EMOCIONAL E SOCIAL

METODOLOGIA

MATERIAL PEDAGÓGICO

ACERVO

CONTATO

BLOG

Nova Parceria

Escola SESI, em Macapá (AP), inclui Educação Socioemocional na grade curricular, contemplando mais de mil alunos da Educação Infantil, Ensino Fundamental I e II, Ensino Médio e Educação de Jovens e Adultos (EJA).

Saiba mais →



Coloque seu CPF no *login* e na senha e clique em Acessar.



Ambiente Virtual de Aprendizagem - AVA

Educação Socioemocional
Cultura de Paz

Login

Senha

Acessar Lembrar login

[Esqueci a senha](#)



Rua São José, 1879 - Jardim Sumaré
CEP: 14025-180 - Ribeirão Preto/SP
+55 (16) 3505 3100 | 0800 9403160
CNPJ: 66.998.691/0001-72

Copyright © 2015 Inteligência Relacional - Todos os direitos reservados






Bem-vindo INTELIGÊNCIA RELACIONAL

Você não tem novas mensagens! Ir para-> [mensagens](#)

Educação Infantil 2019 - Metodologia da Inteligência Relacional

ERA UMA VEZ AS EMOÇÕES
EDUCAÇÃO INFANTIL




 Existem novas postagens no fórum

Escola 2019 - Metodologia da Inteligência Relacional

Ensino Fundamental
I e II



 Existem novas postagens no fórum

Ensino Médio 2019 - Metodologia da Inteligência Relacional

EDUCAÇÃO PARA A VIDA
ENSINO MÉDIO



**Educador,
clique aqui
para acessar
os seus
certificados**



ADMINISTRAÇÃO

▸ Administração do site

Buscar

MEUS CURSOS

 [Educação Infantil 2019 - Metodologia da Inteligência Relacional](#)

 [Escola 2019 - Metodologia da Inteligência Relacional](#)

 [Ensino Médio 2019 - Metodologia da Inteligência Relacional](#)

 [EJA 2019 - Metodologia da Inteligência Relacional](#)

 [Familia 2018 - Metodologia da Inteligência Relacional](#)

 Atendimento Online





Passo a Passo



Cadastro de Educandos



Acesse <https://www.inteligenciarelacional.com.br>
Clique em Acesso EAD no canto direito da página.

The image shows a screenshot of the website 'inteligência relacional'. At the top left is the logo, which consists of a stylized tree with green, yellow, and red leaves next to the text 'inteligência relacional'. To the right of the logo are social media icons for Facebook, Instagram, YouTube, and LinkedIn. Further right is a search bar with the text 'Pesquisar' and a magnifying glass icon. The search bar is highlighted with a red rectangle, and a large red arrow points to it from the right. Below the search bar is a navigation menu with the following items: 'QUEM SOMOS', 'EDUCAÇÃO EMOCIONAL E SOCIAL', 'METODOLOGIA', 'MATERIAL PEDAGÓGICO', 'ACERVO', 'CONTATO', and 'BLOG'. The main content area features a large banner with a wooden background. On the left side of the banner is the 'inteligência relacional' logo. In the center is the 'SESI' logo, which includes the text 'CNI SENSAI' and 'SESI' in a large, bold font. Below the 'SESI' logo is the text 'Iniciativa da CNI - Confederação Nacional da Indústria' and 'AMAPÁ'. On the right side of the banner is a white box with the heading 'Nova Parceria' in orange. Below the heading is a paragraph of text: 'Escola SESI, em Macapá (AP), inclui Educação Socioemocional na grade curricular, contemplando mais de mil alunos da Educação Infantil, Ensino Fundamental I e II, Ensino Médio e Educação de Jovens e Adultos (EJA)'. Below the paragraph is a link 'Saiba mais →' in orange. At the bottom of the banner are five small orange circles, with the first one filled.



Clique em Cadastro.



Ambiente Virtual de Aprendizagem - AVA

Educação Socioemocional
Cultura de Paz

Login

Senha

Acessar Lembrar login

[Esqueci a senha](#)



Rua São José, 1879 - Jardim Sumaré
CEP: 14025-180 - Ribeirão Preto/SP
+55 (16) 3505 3100 | 0800 9403160
CNPJ: 66.998.691/0001-72

Copyright © 2015 Inteligência Relacional - Todos os direitos reservados

Chat Online

Clique em Cadastro de Educandos.



Cadastro

AVA - Ambiente Virtual de Aprendizagem



Copyright © 2015 Inteligência Relacional - Todos os direitos reservados



Selecione o Estado e a Cidade e coloque o primeiro nome de sua escola.
Preencha com o Nome, E-mail e Telefone.
Clique em Avançar.



Cadastro de Educandos

Dados da Instituição

*Estado
Selecione o estado

*Cidade
Selecione a cidade

*Nome da Instituição

Dados de quem está cadastrando

*Nome

*E-mail

*Telefone

← Voltar

Orientação de Cadastro e Primeiro Acesso

Avançar →

Decorative graphic at the bottom: five overlapping rounded rectangles in blue, teal, green, orange, and red.

Clique em Baixar Planilha.
Clique e abra no arquivo.

Cadastro de Educandos

Atenção
Para realizar o cadastro de educandos você precisará baixar uma **planilha em Excel**. Não se preocupe, basta seguir as etapas do passo a passo.

- 1 - Baixe a planilha **aqui**.
- 2 - Preencha corretamente a planilha. Caso precise de ajuda, baixe um exemplo de planilha preenchida **aqui**.
- 3 - Salve sua planilha em seu computador.
- 4 - Clique no botão **anexar** abaixo, de acordo com o livro que está sendo desenvolvido pelos educandos que você acabou de inserir na planilha.
- 5 - Selecione a planilha em seu computador, clique em **abrir** e ela será anexada.
- 6 - Depois de ter anexado uma ou mais planilhas, clique no botão **enviar** abaixo.

Ensino fundamental

Livro 1 Anexar Livro 2 Anexar Livro 3 Anexar Livro 4 Anexar Livro 5 Anexar

Voltar **Orientação de Cadastro e Primeiro Acesso** **Enviar**

AVA
Ambiente Virtual de Aprendizagem

modelo_planilha_educ...xls Show All

Preencha a planilha com o Nome, Data de aniversário, Livro que será utilizado com a turma e nome da turma.

The screenshot shows the Microsoft Excel interface in Portuguese. The title bar reads "modelo_planilha_educando (13) [Modo de Compatibilidade] - Excel". The ribbon includes "Arquivo", "Página Inicial", "Inserir", "Layout da Página", "Fórmulas", "Dados", "Revisão", "Exibir", and "O que você deseja fazer...". The "Página Inicial" ribbon is active, showing options for text alignment and font. The spreadsheet has four columns: A (Nome do educando), B (Data de aniversário do educando), C (LIVRO), and D (Turma). The first row contains red text instructions for each column. The first four rows contain data for students: José Mario da Silva, Maria José de Souza, Katarina Vieira Damasceno, and Eduardo Rocha Oliveira.

	A	B	C	D
1	Nome do educando (esta coluna deverá conter o nome completo do aluno)	Data de aniversário do educando(esta coluna deverá conter o data de aniversário do educando no formato d/m/a) Ex: 30/10/2009	LIVRO (esta coluna deverá conter APENAS o número do LIVRO que o educando desenvolverá)	Turma (esta coluna deverá conter a identificação da turma na qual o educando está matriculado)
2	José Mario da Silva	30/10/2009	1	A
3	Maria José de Souza	10/07/2008	1	A
4	Katarina Vieira Damasceno	06/05/2008	1	B
5	Eduardo Rocha Oliveira	10/03/2009	1	B
6				
7				
8				
9				
10				
11				
12				
13				
14				
15				
16				
17				
18				
19				
20				
21				
22				
23				
24				
25				
26				
27				
28				
29				



Clique em Anexar, conforme o livro que será trabalhado.

Cadastro

de Educandos



Atenção

Para realizar o cadastro de educandos você precisará baixar uma **planilha em Excel**. Não se preocupe, basta seguir as etapas do passo a passo.

- 1 - Baixe a planilha [aqui](#).
- 2 - Preencha corretamente a planilha. Caso precise de ajuda, baixe um exemplo de planilha preenchida [aqui](#).
- 3 - Salve sua planilha em seu computador.
- 4 - Clique no botão **anexar** abaixo, de acordo com o livro que está sendo desenvolvido pelos educandos que você acabou de inserir na planilha.
- 5 - Selecione a planilha em seu computador, clique em **abrir** e ela será anexada.
- 6 - Depois de ter anexado uma ou mais planilhas, clique no botão **enviar** abaixo.

Ensino fundamental



Livro 1
Anexar

Livro 2
Anexar

Livro 3
Anexar

Livro 4
Anexar

Livro 5
Anexar

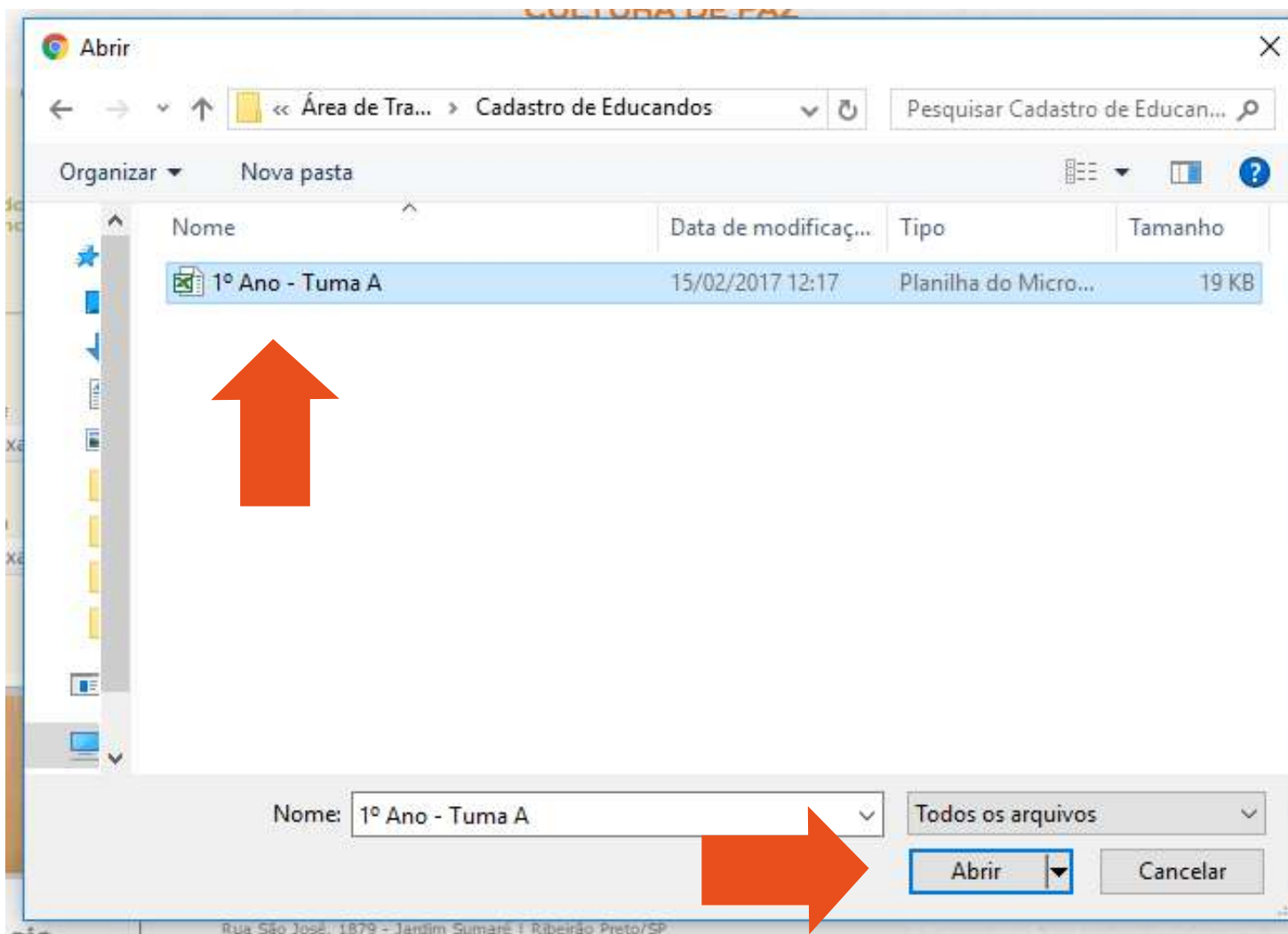
← Voltar

→ Orientação de Cadastro e Primeiro Acesso

↑ Enviar



Busque o arquivo em seu computador e selecione.
Clique em Abrir.



Após anexar o arquivo, clique em Enviar.

Cadastro de Educandos



Atenção

Para realizar o cadastro de educandos você precisará baixar uma **planilha em Excel**. Não se preocupe, basta seguir as etapas do passo a passo.

- 1 - Baixe a planilha [aqui](#).
- 2 - Preencha corretamente a planilha. Caso precise de ajuda, baixe um exemplo de planilha preenchida [aqui](#).
- 3 - Salve sua planilha em seu computador.
- 4 - Clique no botão **anexar** abaixo, de acordo com o livro que está sendo desenvolvido pelos educandos que você acabou de inserir na planilha.
- 5 - Selecione a planilha em seu computador, clique em **abrir** e ela será anexada.
- 6 - Depois de ter anexado uma ou mais planilhas, clique no botão **enviar** abaixo.

Ensino fundamental



Após o envio da planilha, aparecerá em sua tela o comprovante de entrega e uma cópia será enviado para o e-mail cadastrado.

Cadastro

de Educadores e Gestores

Comprovante de entrega de planilha de Educandos.

Escola:INTELIGÊNCIA RELACIONAL #2345

Nome:Lucas

E-mail:lucas@inteligenciarelacional.com.br

Telefone:

Nome original do arquivo postado de educandos relativos ao 1º ano: modelo_planilha_educando.xls

Nome do arquivo renomeado de educandos: 2345_1_alunos_MEDID0611171640.xls

Tamanho do arquivo postado de educandos relativos ao 1º ano: 19.00 kB

Data/hora da postagem: 06/11/2017 16:39

Parabéns!

1 Planilha(s) enviada(s) com sucesso!

Será enviada a confirmação dos cadastros para o e-mail informado.



Em caso
de dúvidas,
fale conosco!

0800 940 3160

pedagogico@inteligenciarelacional.com.br





pedagogico@inteligenciarelacional.com.br

0800 940 3160

